

Oficio No. DG 043/2021

Santiago de Querétaro, Qro. a 09 de abril de 2021

**LIC. IRMA ALEJANDRINA WALDO MARTÍNEZ  
DIRECTORA DE SUBSIDIOS Y PRESUPUESTO  
DE PLANTELES DE LA SEMS  
P R E S E N T E:**

Por este conducto me permito adjuntar al presente, la información correspondiente al periodo enero-marzo del año 2021, del Instituto de Capacitación para el Trabajo del Estado de Querétaro, para dar cumplimiento a lo que establece el Artículo 36 del Presupuesto de Egresos de la Federación para el ejercicio Fiscal 2021.

Adicional a ello, también se adjunta el formato que integra la información de los Recursos Estatales y Recursos Propios del Ejercicio 2021.

Sin otro particular, me reitero a sus órdenes.

**A T E N T A M E N T E**



**LIC. CESAR ROBERTO MARISCAL EICHNER  
ENCARGADO DE DESPACHO  
DE LA DIRECCIÓN GENERAL DEL ICATEQ**

c.c.p - M.en C. José Carlos Arredondo Velázquez, Secretario de Educación del Estado de Querétaro.  
- Mtro. Abraham Gad Lozano Ortega, Coordinador de ODES-DGCFT-SEMS-SEP  
CRME//Ocll/pgg









DESTINO DE LOS RECURSOS FEDERALES QUE RECIBEN UNIVERSIDADES E INSTITUCIONES DE EDUCACIÓN MEDIA SUPERIOR Y SUPERIOR  
 En términos del artículo 36, fracción III del Decreto de Presupuesto de Egresos de la Federación para el Ejercicio Fiscal 2021  
 Desglose del gasto corriente de operación  
 Cifras acumuladas desde enero al periodo que se reporta

**Fracción III**

Universidad / Institución	Gasto Corriente de Operación ( Pesos )											
	Materiales y Suministros			Servicios Generales			Otros			Total		
	Enero	Enero-Febrero	Enero-Marzo	Enero	Enero-Febrero	Enero-Marzo	Enero-Enero	Enero-Febrero	Enero-Marzo	Enero	Enero-Febrero	Enero-Marzo
Instituto de Capacitación para el Trabajo del Estado de Querétaro	0.00	0.00	112,676.00	0.00	0.00	393,495.00	0.00	0.00	0.00	0.00	0.00	506,171.00



**Lic. Cesar Roberto Mariscal Eichner**  
 Encargado de Despacho de la Dirección General del Instituto de Capacitación para el Trabajo del Estado de Querétaro (ICATEQ)

**INSTITUTO DE CAPACITACION PARA EL TRABAJO DEL ESTADO DE QUERETARO**  
**ESTADO DE ACTIVIDADES**


Del 01 de enero al 31 de marzo de 2021 y 2020



Concepto	2021	2020
<b>INGRESOS Y OTROS BENEFICIOS</b>		
<b>Ingresos de la Gestión</b>	<b>2,634,227.22</b>	<b>13,049,223.06</b>
Impuestos	-	-
Cuotas y Aportaciones de Seguridad Social	-	-
Contribuciones de Mejoras	-	-
Derechos	-	-
Productos	-	-
Aprovechamientos	-	-
Ingresos por Venta de Bienes y Servicios	2,634,227.22	13,049,223.06
<b>Participaciones, Aportaciones, Convenios, Incentivos derivados de la colaboración fiscal, Fondos distintos de aportaciones, Asignaciones, Subsidios y Subvenciones, y Pensiones y Jubilaciones.</b>	<b>35,303,781.72</b>	<b>116,794,585.16</b>
Participaciones, Aportaciones, Convenios, Incentivos derivados de la Colaboración Fiscal y Fondos distintos de Aportaciones	24,166,299.36	69,607,742.00
Transferencia, Asignaciones, Subsidios y Subvenciones, y Pensiones y Jubilaciones.	11,137,482.36	47,186,843.16
<b>Otros Ingresos y Beneficios</b>	<b>-</b>	<b>-</b>
Ingresos Financieros	-	-
Incremento por Variación de Inventarios	-	-
Disminución del Exceso de Estimaciones por Pérdida o Deterioro u Obsolescencia	-	-
Disminución del Exceso de Provisiones	-	-
Otros Ingresos y Beneficios Varios	-	-
<b>Total de Ingresos y Otros Beneficios</b>	<b>37,938,008.94</b>	<b>129,843,808.22</b>
<b>GASTOS Y OTRAS PÉRDIDAS</b>		
<b>Gastos de Funcionamiento</b>	<b>22,066,941.86</b>	<b>106,857,366.63</b>
Servicios Personales	18,776,282.30	90,930,170.48
Materiales y Suministros	1,283,934.19	5,985,795.19
Servicios Generales	2,006,725.37	9,941,400.96
<b>Transferencia, Asignaciones, Subsidios y Otras Ayudas</b>	<b>791,543.97</b>	<b>3,644,604.74</b>
Transferencias Internas y Asignaciones al Sector Público	-	-
Transferencias al Resto del Sector Público	-	-
Subsidios y Subvenciones	-	-
Ayudas Sociales	241,360.00	1,512,452.00
Pensiones y Jubilaciones	550,183.97	2,132,152.74
Transferencias a Fidelcomisos, Mandatos y Contratos Análogos	-	-
Transferencias a la Seguridad Social	-	-
Donativos	-	-
Transferencias al Exterior	-	-
<b>Participaciones y Aportaciones</b>	<b>-</b>	<b>-</b>
Participaciones	-	-
Aportaciones	-	-
Convenios	-	-
<b>Intereses, Comisiones y Otros Gastos de la Deuda Pública</b>	<b>-</b>	<b>-</b>
Intereses de la Deuda Pública	-	-
Comisiones de la Deuda Pública	-	-
Gastos de la Deuda Pública	-	-
Costo por Coberturas	-	-
Apoyos Financieros	-	-
<b>Otros Gastos y Pérdidas Extraordinarias</b>	<b>569,985.99</b>	<b>1,768,349.63</b>
Estimaciones, Depreciaciones, Deterioros, Obsolescencia y Amortizaciones	569,985.99	1,768,349.63
Provisiones	-	-
Disminución de Inventarios	-	-
Aumento por Insuficiencia de Estimaciones por Pérdida o Deterioro y Obsolescencia	-	-
Aumento por Insuficiencia de Provisiones	-	-
Otros Gastos	-	-
<b>Inversión Pública</b>	<b>-</b>	<b>-</b>
Inversión Pública no Capitalizable	-	-
<b>Total de Gastos y Otras Pérdidas</b>	<b>23,428,471.82</b>	<b>112,270,321.00</b>
<b>Resultados del Ejercicio (Ahorro/Desahorro)</b>	<b>14,509,537.12</b>	<b>17,573,487.22</b>

Bajo protesta de decir verdad declaramos que los Estados Financieros y sus Notas son razonablemente correctos y responsabilidad del emisor

  
**Lic. Cesar Roberto Mariscal Eichner**  
 Director Administrativo ICATEO

  
**Lic. Cesar Roberto Mariscal Eichner**  
 Encargado de Despacho de la Dirección General del Instituto de Capacitación  
 para el Trabajo del Estado de Querétaro (ICATEO)



# INSTITUTO DE CAPACITACION PARA EL TRABAJO DEL ESTADO DE QUERETARO

Estado de Situación Financiera

Del 01 de enero al 31 de marzo de 2021 y 2020

(PESEOS)



Concepto	Año		Concepto	Año	
	2021	2020		2021	2020
<b>ACTIVO</b>			<b>PASIVO</b>		
<b>Activo Circulante</b>			<b>Activo Circulante</b>		
Efectivo y Equivalentes	17,914,499.18	20,454,717.18	Cuentas por Pagar a Corto Plazo	1,871,035.07	3,366,101.18
Derechos a Recibir Efectivo o Equivalentes	1,635,216.02	2,891,135.39	Documentos por Pagar a Corto Plazo	1,111,699.64	2,688,551.23
Derechos a Recibir Bienes o Servicios	65,523.19	149,612.82	Porción a Corto Plazo de la Deuda Pública a Largo Plazo		
Inventarios			Titulos y Valores a Corto Plazo		
Almacenes			Pasivos Diferidos a Corto Plazo		
Estimación por Pérdida o Deterioro de Activos Circulantes			Fondos y Bienes de Terceros en Garantía y/o Administración a Corto Plazo		
Otros Activos Circulantes			Provisiones a Corto Plazo		
<b>Total de Activos Circulantes</b>	<b>19,615,538.39</b>	<b>23,495,465.39</b>	Otros Pasivos a Corto Plazo		
<b>Activo No Circulante</b>			<b>Total de Pasivos Circulantes</b>	<b>2,982,734.71</b>	<b>6,054,652.41</b>
Inversiones Financieras a Largo Plazo			<b>Pasivo No Circulante</b>		
Derechos a Recibir Efectivo o Equivalentes a Largo Plazo	46,890,364.92	46,890,364.92	<b>Total de Pasivos No Circulantes</b>		
Bienes Inmuebles, Infraestructura y Construcciones en Proceso	51,395,766.06	52,031,229.76	<b>Total del Pasivo</b>	<b>2,982,734.71</b>	<b>6,054,652.41</b>
Bienes Muebles			<b>HACIENDA PÚBLICA/PATRIMONIO</b>		
Activos Intangibles			Hacienda Pública/Patrimonio Contribuido	68,183,913.83	84,728,439.90
Depreciación, Deterioro y Amortización Acumulada de Bienes	(15,875,556.69)	(15,242,160.68)	Aportaciones		
Activos Diferidos			Donaciones de Capital		
Estimación por Pérdida o Deterioro de Activos no Circulantes			Actualización de la Hacienda Pública/Patrimonio	68,183,913.83	84,728,439.90
Otros Activos no Circulantes			<b>Hacienda Pública/Patrimonio Generado</b>		
<b>Total de Activos No Circulantes</b>	<b>99,789.06</b>	<b>57,909.00</b>	Resultados del Ejercicio (Ahorro/ Desahorro)	30,959,253.20	16,449,716.08
<b>Total del Activo</b>	<b>102,125,901.74</b>	<b>107,232,808.39</b>	Resultados de Ejercicios Anteriores	14,509,537.12	17,573,487.22
			Revalúos	16,449,716.08	(1,123,771.14)
			Reservas		
			Rectificaciones de Resultados de Ejercicios Anteriores		
			<b>Exceso o Insuficiencia en la Actualización de la Hacienda Pública/Patrimonio</b>		
			Resultado por Posición Monetaria		
			Resultado por Tenencia de Activos no Monetarios		
			<b>Total Hacienda Pública/Patrimonio</b>	<b>99,143,167.03</b>	<b>101,176,155.98</b>
			<b>Total del Pasivo y Hacienda Pública/Patrimonio</b>	<b>102,125,901.74</b>	<b>107,232,808.39</b>

Bajo protesta de decir verdad declaramos que los Estados Financieros y sus Notas son razonablemente correctos y responsabilidad del emisor

  
**Lic. Cesar Roberto Mariscal Eichner**  
 Director Administrativo ICATEO

  
**Lic. Cesar Roberto Mariscal Eichner**  
 Encargado de Despacho de la Dirección General del Instituto de Capacitación para el Trabajo del Estado de Querétaro (ICATEO)

INSTITUTO DE CAPACITACION PARA EL TRABAJO DEL ESTADO DE QUERÉTARO  
Estado de Cambios en la Situación Financiera

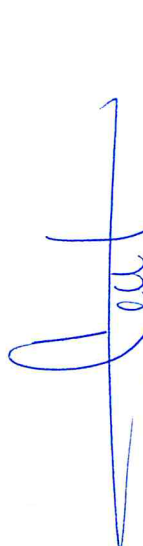
Del 01 de Enero al 31 de marzo de 2021



Concepto	Origen	Aplicación	Concepto	Origen	Aplicación
<b>ACTIVO</b>					
<b>Activo Circulante</b>			<b>PASIVO</b>		
Efectivo y Equivalentes	5,148,786.71	41,880.06	Activo Circulante	0.00	3,071,917.70
Derechos a Recibir Efectivo o Equivalentes	3,679,927.00	0.00	Cuentas por Pagar a Corto Plazo	0.00	3,071,917.70
Derechos a Recibir Bienes o Servicios	2,540,218.00		Documentos por Pagar a Corto Plazo		1,495,066.11
Inventarios	1,255,619.37		Porción a Corto Plazo de la Deuda Pública a Largo Plazo		1,576,851.59
Almacenes	84,089.63		Títulos y Valores a Corto Plazo		
Otros Activos Circulantes			Pasivos Diferidos a Corto Plazo		
Estimación por Pérdida o Deterioro de Activos Circulantes			Depreciación		
Otros Activos Circulantes			Fondos y Bienes de Terceros en Garantía y/o Administración a Corto Plazo		
			Provisiones a Corto Plazo		
			Otros Pasivos a Corto Plazo		
<b>Activo No Circulante</b>					
Inversiones Financieras a Largo Plazo	1,269,859.71	41,880.06	<b>Pasivo No Circulante</b>		
Bienes Inmuebles, Infraestructura y Construcciones en Proceso			Cuentas por Pagar a Largo Plazo		0.00
Bienes Muebles	635,463.70		Documentos por Pagar a Largo Plazo		
Activos Intangibles			Deuda Pública a Largo Plazo		
Depreciación, Deterioro y Amortización	633,396.01		Pasivos Diferidos a Largo Plazo		
Acumulada de Bienes			Fondos y Bienes de Terceros en Garantía y/o		
Activos Diferidos			en Administración a Largo Plazo		
Estimación por Pérdida o Deterioro de Activos no Circulantes			Provisiones a Largo Plazo		
Otros Activos no Circulantes					
			<b>HACIENDA PÚBLICA/ PATRIMONIO</b>		
			Hacienda Pública/Patrimonio Contribuido	17,573,487.22	19,608,476.17
			Aportaciones	0.00	16,544,526.07
			Actualización de la Hacienda Pública / Patrimonio		
			<b>Hacienda Pública/Patrimonio Generado</b>		
			Resultados del Ejercicio (Ahorro / Desahorro)	17,573,487.22	3,063,950.10
			Revalúos		
			Reservas	17,573,487.22	3,063,950.10
			Rectificaciones de Resultados de Ejercicios Anteriores		
			<b>Exceso o Insuficiencia en la Actualización de la Hacienda Pública/Patrimonio</b>		
			Resultado por Posición Monetaria	0.00	0.00
			Resultado por Tenencia de Activos no Monetarios		

Bajo protesta de decir verdad declaramos que los Estados Financieros y sus Notas son razonablemente correctos y responsables.

  
Lic. Cesar Roberto Mariscal Eichner  
Director Administrativo ICATEQ

  
Lic. Cesar Roberto Mariscal Eichner  
Encargado de Despacho de la Dirección General del Instituto de Capacitación para el Trabajo del Estado de Querétaro (ICATEQ)

Concepto	Egresos					Subejercicio
	Aprobado	Ampliaciones (Reducción)	Modificado	Devengado	Pagado	
<b>I. Gasto No Eligible (I=A+B+C+D+E+F+G+H+I)</b>	<b>84,699,965.00</b>	<b>0.00</b>	<b>84,699,965.00</b>	<b>22,858,485.83</b>	<b>22,858,485.83</b>	<b>61,841,479.17</b>
<b>A. Servicios Personales (A=a1+a2+a3+a4+a5+a6+a7)</b>	<b>71,077,382.60</b>	<b>0.00</b>	<b>71,077,382.60</b>	<b>18,776,282.30</b>	<b>18,776,282.30</b>	<b>52,301,100.30</b>
a1) Remuneraciones al Personal de Carácter Permanente	20,858,191.00	0.00	20,858,191.00	8,534,378.43	8,534,378.43	12,323,812.57
a2) Remuneraciones al Personal de Carácter Transitorio	13,635,449.60	0.00	13,635,449.60	4,517,154.10	4,517,154.10	9,118,295.50
a3) Remuneraciones Adicionales y Especiales	12,270,563.00	0.00	12,270,563.00	930,569.50	930,569.50	11,339,993.50
a4) Seguridad Social	6,863,346.00	0.00	6,863,346.00	2,463,436.28	2,463,436.28	4,399,909.72
a5) Antigüedad y liquidaciones	0.00	0.00	0.00	0.00	0.00	0.00
a6) Otras Prestaciones Sociales y Económicas	12,082,172.00	0.00	12,082,172.00	2,002,986.73	2,002,986.73	10,079,185.27
a7) Previsiones	3,000,088.00	0.00	3,000,088.00	0.00	0.00	3,000,088.00
a8) Pago de Estímulos a Servidores Públicos	2,367,573.00	0.00	2,367,573.00	327,757.26	327,757.26	2,039,815.74
<b>B. Materiales y Suministros (B=b1+b2+b3+b4+b5+b6+b7+b8+b9)</b>	<b>4,111,868.44</b>	<b>0.00</b>	<b>4,111,868.44</b>	<b>1,283,934.19</b>	<b>1,283,934.19</b>	<b>2,827,934.45</b>
b1) Materiales de Administración, Emisión de Documentos y Artículos oficiales	1,741,792.42	0.00	1,741,792.42	494,886.09	494,886.09	1,246,906.33
b2) Alimentos y Utensilios	103,346.87	0.00	103,346.87	8,945.40	8,945.40	94,401.47
b3) Materias Primas y Materiales de Producción y Comercialización	0.00	0.00	0.00	0.00	0.00	0.00
b4) Materiales y Artículos de Construcción y de Reparación	684,045.51	0.00	684,045.51	371,349.60	371,349.60	312,695.91
b5) Productos Químicos, Farmacéuticos y de Laboratorio	18,119.26	0.00	18,119.26	0.00	0.00	18,119.26
b6) Combustibles, Lubricantes y Aditivos	694,452.66	0.00	694,452.66	189,034.67	189,034.67	505,417.99
b7) Vestuario, Blancos, Prendas de Protección y Artículos Deportivos	170,094.65	0.00	170,094.65	5,728.08	5,728.08	164,366.57
b8) Materiales y Suministros Para Seguridad	0.00	0.00	0.00	0.00	0.00	0.00
b9) Herramientas, Refacciones y Accesorios Menores	700,017.29	0.00	700,017.29	213,990.35	213,990.35	486,026.94
<b>C. Servicios Generales (C=c1+c2+c3+c4+c5+c6+c7+c8+c9)</b>	<b>5,515,996.77</b>	<b>0.00</b>	<b>5,515,996.77</b>	<b>2,006,725.37</b>	<b>2,006,725.37</b>	<b>3,509,271.40</b>
c1) Servicios Básicos	365,750.00	0.00	365,750.00	303,553.63	303,553.63	62,196.37
c2) Servicios de Arrendamiento	138,807.35	0.00	138,807.35	180,139.10	180,139.10	-41,331.75
c3) Servicios Profesionales, Científicos, Técnicos y Otros Servicios	1,921,968.18	0.00	1,921,968.18	225,347.01	225,347.01	1,696,621.17
c4) Servicios Financieros, Bancarios y Comerciales	532,688.75	0.00	532,688.75	466,046.56	466,046.56	66,642.19
c5) Servicios de Instalación, Reparación, Mantenimiento y conservación	853,415.97	0.00	853,415.97	452,112.00	452,112.00	401,303.97
c6) Servicios de Comunicación Social y Publicidad	395,599.38	0.00	395,599.38	0.00	0.00	395,599.38
c7) Servicios de Traslado y Viáticos	156,711.34	0.00	156,711.34	19,365.47	19,365.47	137,345.87
c8) Servicios Oficiales	1,080,999.00	0.00	1,080,999.00	360,161.60	360,161.60	720,837.40
c9) Otros Servicios Generales	70,056.80	0.00	70,056.80	0.00	0.00	70,056.80
<b>D. Transferencias, Asignaciones, Subsidios y Otras Ayudas (D=d1+d2+d3+d4+d5+d6+d7+d8+d9)</b>	<b>3,994,717.00</b>	<b>0.00</b>	<b>3,994,717.00</b>	<b>791,543.97</b>	<b>791,543.97</b>	<b>3,203,173.03</b>
d1) Transferencias Internas y Asignaciones al Sector Público						
d2) Transferencias al Resto del Sector Público						
d3) Subsidios y Subvenciones						
d4) Ayudas Sociales	1,597,805.00	0.00	1,597,805.00	241,360.00	241,360.00	1,356,445.00
d5) Pensiones y Jubilaciones	2,396,912.00	0.00	2,396,912.00	550,183.97	550,183.97	1,846,728.03
d6) Transferencias a Fideicomisos, Mandatos y Otros Análogos						
d7) Transferencias a la Seguridad Social						
d8) Donativos						
d9) Transferencias al Exterior						
<b>E. Bienes Muebles, Inmuebles e Intangibles (E=e1+e2+e3+e4+e5+e6+e7+e8+e9)</b>	<b>0.00</b>	<b>0.00</b>	<b>0.00</b>	<b>0.00</b>	<b>0.00</b>	<b>0.00</b>
e1) Mobiliario y Equipo de Administración						
e2) Mobiliario y Equipo Educativo y Recreativo						
e3) Equipo e Instrumental Médico y de Laboratorio						
e4) Vehículos y Equipo de Transporte						
e5) Equipo de Defensa y Seguridad						
e6) Maquinaria, Otros Equipos y Herramientas						
e7) Activos Biológicos						
e8) Bienes Inmuebles						
e9) Activos Intangibles						
<b>F. Inversión Pública (F=f1+f2+f3)</b>	<b>0.00</b>	<b>0.00</b>	<b>0.00</b>	<b>0.00</b>	<b>0.00</b>	<b>0.00</b>
f1) Obra Pública en Bienes de Dominio Público						
f2) Obra Pública en Bienes Propios						
f3) Proyectos Productivos y Acciones de Fomento						
<b>G. Inversiones Financieras y Otras Provisiones (G=g1+g2+g3+g4+g5+g6+g7)</b>	<b>0.00</b>	<b>0.00</b>	<b>0.00</b>	<b>0.00</b>	<b>0.00</b>	<b>0.00</b>
g1) Inversiones Para el Fomento de Actividades Productivas						
g2) Acciones y Participaciones de Capital						
g3) Compra de Títulos y Valores						
g4) Concesión de Préstamos						
g5) Inversiones en Fideicomisos, Mandatos y Otros Análogos Fideicomiso de Desastres Naturales (Informativo)						
g6) Otras Inversiones Financieras						
g7) Provisiones para Contingencias y Otras Erogaciones Especiales						
<b>H. Participaciones y Aportaciones (H=h1+h2+h3)</b>	<b>0.00</b>	<b>0.00</b>	<b>0.00</b>	<b>0.00</b>	<b>0.00</b>	<b>0.00</b>
h1) Participaciones						
h2) Aportaciones						



Concepto	Egresos					Subejercicio
	Aprobado	Ampliaciones (Reducción)	Modificado	Devengado	Pagado	
h3) Convenios						
<b>I. Deuda Pública (I=I1+I2+I3+I4+I5+I6+I7)</b>	<b>0.00</b>	<b>0.00</b>	<b>0.00</b>	<b>0.00</b>	<b>0.00</b>	<b>0.00</b>
I1) Amortización de la Deuda Pública						
I2) Intereses de la Deuda Pública						
I3) Comisiones de la Deuda Pública						
I4) Gastos de la Deuda Pública						
I5) Costo por Coberturas						
I6) Apoyos Financieros						
I7) Adeudos de Ejercicios Fiscales Anteriores (ADEFAS)						
<b>II. Gasto Etiquetado (II=A+B+C+D+E+F+G+H+I)</b>	<b>42,978,599.00</b>	<b>0.00</b>	<b>42,978,599.00</b>	<b>0.00</b>	<b>0.00</b>	<b>42,978,599.00</b>
<b>A. Servicios Personales (A=a1+a2+a3+a4+a5+a6+a7)</b>	<b>27,962,964.00</b>	<b>0.00</b>	<b>27,962,964.00</b>	<b>0.00</b>	<b>0.00</b>	<b>27,962,964.00</b>
a1) Remuneraciones al Personal de Carácter Permanente	15,725,385.00	0.00	15,725,385.00	0.00	0.00	15,725,385.00
a2) Remuneraciones al Personal de Carácter Transitorio	8,174,139.00	0.00	8,174,139.00	0.00	0.00	8,174,139.00
a3) Remuneraciones Adicionales y Especiales	2,029,536.00	0.00	2,029,536.00	0.00	0.00	2,029,536.00
a4) Seguridad Social	1,446,221.00	0.00	1,446,221.00	0.00	0.00	1,446,221.00
a5) Antigüedad y liquidaciones	0.00	0.00	0.00	0.00	0.00	0.00
a6) Otras Prestaciones Sociales y Económicas	587,683.00	0.00	587,683.00	0.00	0.00	587,683.00
a7) Previsiones	0.00	0.00	0.00	0.00	0.00	0.00
a8) Pago de Estímulos a Servidores Públicos	0.00	0.00	0.00	0.00	0.00	0.00
<b>B. Materiales y Suministros (B=b1+b2+b3+b4+b5+b6+b7+b8+b9)</b>	<b>217,500.00</b>	<b>0.00</b>	<b>217,500.00</b>	<b>0.00</b>	<b>0.00</b>	<b>217,500.00</b>
b1) Materiales de Administración, Emisión de Documentos y Artículos Oficiales	150,000.00	0.00	150,000.00	0.00	0.00	150,000.00
b2) Alimentos y Utensilios	18,287.00	0.00	18,287.00	0.00	0.00	18,287.00
b3) Materias Primas y Materiales de Producción y Comercialización	0.00	0.00	0.00	0.00	0.00	0.00
b4) Materiales y Artículos de Construcción y de Reparación	0.00	0.00	0.00	0.00	0.00	0.00
b5) Productos Químicos, Farmacéuticos y de Laboratorio	0.00	0.00	0.00	0.00	0.00	0.00
b6) Combustibles, Lubricantes y Aditivos	49,213.00	0.00	49,213.00	0.00	0.00	49,213.00
b7) Vestuario, Blancos, Prendas de Protección y Artículos Deportivos	0.00	0.00	0.00	0.00	0.00	0.00
b8) Materiales y Suministros Para Seguridad	0.00	0.00	0.00	0.00	0.00	0.00
b9) Herramientas, Refacciones y Accesorios Menores	0.00	0.00	0.00	0.00	0.00	0.00
<b>C. Servicios Generales (C=c1+c2+c3+c4+c5+c6+c7+c8+c9)</b>	<b>2,322,494.00</b>	<b>0.00</b>	<b>2,322,494.00</b>	<b>0.00</b>	<b>0.00</b>	<b>2,322,494.00</b>
c1) Servicios Básicos	1,802,082.00	0.00	1,802,082.00	0.00	0.00	1,802,082.00
c2) Servicios de Arrendamiento	520,412.00	0.00	520,412.00	0.00	0.00	520,412.00
c3) Servicios Profesionales, Científicos, Técnicos y Otros Servicios	0.00	0.00	0.00	0.00	0.00	0.00
c4) Servicios Financieros, Bancarios y Comerciales	0.00	0.00	0.00	0.00	0.00	0.00
c5) Servicios de Instalación, Reparación, Mantenimiento y conservación	0.00	0.00	0.00	0.00	0.00	0.00
c6) Servicios de Comunicación Social y Publicidad	0.00	0.00	0.00	0.00	0.00	0.00
c7) Servicios de Traslado y Viáticos	0.00	0.00	0.00	0.00	0.00	0.00
c8) Servicios Oficiales	0.00	0.00	0.00	0.00	0.00	0.00
c9) Otros Servicios Generales	0.00	0.00	0.00	0.00	0.00	0.00
<b>D. Transferencias, Asignaciones, Subsidios y Otras Ayudas (D=d1+d2+d3+d4+d5+d6+d7+d8+d9)</b>	<b>0.00</b>	<b>0.00</b>	<b>0.00</b>	<b>0.00</b>	<b>0.00</b>	<b>0.00</b>
d1) Transferencias Internas y Asignaciones al Sector Público						
d2) Transferencias al Resto del Sector Público						
d3) Subsidios y Subvenciones						
d4) Ayudas Sociales						
d5) Pensiones y Jubilaciones						
d6) Transferencias a Fideicomisos, Mandatos y Otras Análogos						
d7) Transferencias a la Seguridad Social						
d8) Donativos						
d9) Transferencias al Exterior						
<b>E. Bienes Muebles, Inmuebles e Intangibles (E=e1+e2+e3+e4+e5+e6+e7+e8+e9)</b>	<b>12,475,641.00</b>	<b>0.00</b>	<b>12,475,641.00</b>	<b>0.00</b>	<b>0.00</b>	<b>12,475,641.00</b>
e1) Mobiliario y Equipo de Administración	12,475,641.00	0.00	12,475,641.00	0.00	0.00	12,475,641.00
e2) Mobiliario y Equipo Educativo y Recreativo						
e3) Equipo e Instrumental Médico y de Laboratorio						
e4) Vehículos y Equipo de Transporte						
e5) Equipo de Defensa y Seguridad						
e6) Maquinaria, Otros Equipos y Herramientas						
e7) Activos Biológicos						
e8) Bienes Inmuebles						
e9) Activos Intangibles						
<b>F. Inversión Pública (F=f1+f2+f3)</b>	<b>0.00</b>	<b>0.00</b>	<b>0.00</b>	<b>0.00</b>	<b>0.00</b>	<b>0.00</b>
f1) Obra Pública en Bienes de Dominio Público f2) Obra Pública en Bienes Propios						
f2) Obra Pública en Bienes Propios						
f3) Proyectos Productivos y Acciones de Fomento						
<b>G. Inversiones Financieras y Otras Provisiones (G=g1+g2+g3+g4+g5+g6+g7)</b>	<b>0.00</b>	<b>0.00</b>	<b>0.00</b>	<b>0.00</b>	<b>0.00</b>	<b>0.00</b>
g1) Inversiones Para el Fomento de Actividades Productivas g2) Acciones y Participaciones de Capital						

59

Concepto	Egresos					Subejercicio
	Aprobado	Ampliaciones (Reducción)	Modificado	Devengado	Pagado	
g2) Acciones y Participaciones de Capital						
g3) Compra de Títulos y Valores						
g4) Concesión de Préstamos						
g5) Inversiones en Fideicomisos, Mandatos y Otros Análogos Fideicomiso de Derechos Naturales (Informativos)						
g6) Otras Inversiones Financieras						
g7) Provisiones para Contingencias y Otras Erogaciones Especiales						
<b>H. Participaciones y Aportaciones (H=h1+h2+h3)</b>	<b>0.00</b>	<b>0.00</b>	<b>0.00</b>	<b>0.00</b>	<b>0.00</b>	<b>0.00</b>
h1) Participaciones						
h2) Aportaciones						
h3) Convenios						
<b>I. Deuda Pública (I=i1+i2+i3+i4+i5+i6+i7)</b>	<b>0.00</b>	<b>0.00</b>	<b>0.00</b>	<b>0.00</b>	<b>0.00</b>	<b>0.00</b>
i1) Amortización de la Deuda Pública						
i2) Intereses de la Deuda Pública						
i3) Comisiones de la Deuda Pública						
i4) Gastos de la Deuda Pública						
i5) Costo por Coberturas						
i6) Apoyos Financieros						
i7) Adeudos de Ejercicios Fiscales Anteriores (ADEFAS)						
<b>III. Total de Egresos (III = I + II)</b>	<b>127,678,564.00</b>	<b>0.00</b>	<b>127,678,564.00</b>	<b>22,858,485.83</b>	<b>22,858,485.83</b>	<b>104,820,078.17</b>

  
 Lic. Cesar Roberto Mariscal Eichner  
 Director Administrativo ICATEQ

  
 Lic. Cesar Roberto Mariscal Eichner  
 Encargado de Despacho de la Dirección General del Instituto de Capacitación  
 para el Trabajo del Estado de Querétaro (ICATEQ)


**DESTINO DE LOS RECURSOS FEDERALES QUE RECIBEN UNIVERSIDADES E INSTITUCIONES DE EDUCACIÓN MEDIA SUPERIOR Y SUPERIOR**

En términos del artículo 36, fracción V del Decreto de Presupuesto de Egresos de la Federación para el Ejercicio Fiscal 2021  
 Matrícula de inicio y fin de cada ciclo escolar

Cifras acumuladas desde enero al período que se reporta

**Fracción V**

Universidad / Institución	Ciclo escolar	Inicio ó Fin	Número de Alumnos	Nivel Educativo (Media Superior o superior)	Tipo de Servicio o Subsistema	Enero-Marzo
Instituto de Capacitación para el Trabajo del Estado de Querétaro	2021	Ene - Mar	3,889	Capacitación para y en el Trabajo	Cursos de capacitación	3,889 Capacitados




Lic. Cesar Roberto Mariscal Eichner  
 Encargado de Despacho de la Dirección General del Instituto de Capacitación  
 para el Trabajo del Estado de Querétaro (ICATEQ)



**Organismos Descentralizados Estatales**  
**INSTITUTO DE CAPACITACION PARA EL TRABAJO DEL ESTADO DE QUERETARO ( ICATEQ )**  
*(cifra en pesos)*

Año	Mes	( ICATEQ )		
		Recursos Estatales	Ingresos Propios	Total
2021	Enero	6,001,373.00	186,216.01	6,187,589.01
2021	Febrero	6,258,576.00	148,812.00	6,407,388.00
2021	Marzo	7,527,632.00	466,308.54	7,993,940.54
2021	Abril			-
2021	Mayo			-
2021	Junio			-
2021	Julio			-
2021	Agosto			-
2021	Septiembre			-
2021	Octubre			-
2021	Noviembre			-
2021	Diciembre			-
<b>Total</b>		<b>19,787,581.00</b>	<b>801,336.55</b>	<b>20,588,917.55</b>



**Lic. Cesar Roberto Mariscal Eichner**  
 Encargado de Despacho de la Direccion General del Instituto de Capacitacion  
 para el Trabajo del Estado de Queretaro (ICATEQ)